

De acordo com a Resolução-TSE n.º 23.600/2019, essa pesquisa está registrada no Tribunal Superior Eleitoral sob o n.º PR-08451/2026 para os cargos de Governador e Senador.



Pesquisa de Opinião Pública Estado do Paraná

Account Manager: Murilo Hidalgo

Metodologia

De acordo com a Resolução-TSE n.º 23.600/2019, essa pesquisa está registrada no Tribunal Superior Eleitoral sob o n.º PR-08451/2026 para os cargos de Governador e Senador.



De acordo com a Resolução-TSE n.º 23.600/2019, essa pesquisa está registrada no Tribunal Superior Eleitoral sob o n.º PR-08451/2026 para os cargos de Governador e Senador.

Metodologia

Curitiba, 23 de janeiro de 2026

Objetivo	▶	Pesquisa de opinião pública realizada no Estado do Paraná com o objetivo de consultar à população sobre a situação eleitoral para o Executivo Estadual e Legislativo Federal em 2026 e avaliação da administração Estadual.
Abrangência	▶	Estado do Paraná.
Coleta de dados	▶	Coleta de dados realizada através de entrevistas pessoais, domiciliares e presenciais, entre os dias 18 e 22 de janeiro de 2026.
Amostragem	▶	A amostra é representativa do eleitorado da área pesquisada e foi selecionada em três etapas. Na primeira etapa realizou-se um sorteio probabilístico dos municípios onde as entrevistas foram realizadas através do método PPT (Probabilidade Proporcional ao Tamanho), considerando a população eleitora residente nos municípios como base para essa seleção. Na segunda etapa, fez-se um sorteio probabilístico das localidades, onde as entrevistas foram realizadas, através do método PPT (Probabilidade Proporcional ao Tamanho), tomando a população eleitora residente nas localidades como base para essa seleção. Na terceira etapa, a seleção dos entrevistados dentro da localidade, foi feita utilizando-se quotas amostrais proporcionais, em função das seguintes variáveis: gênero, faixa etária, grau de escolaridade e renda domiciliar mensal.
Tamanho da Amostra e Margem de Erro	▶	Para a realização desta pesquisa foi utilizada uma amostra de 1300 eleitores em 54 municípios. Tal amostra representativa do Estado do Paraná atinge um grau de confiança de 95,0% para uma margem estimada de erro de aproximadamente 2,8 pontos percentuais para os resultados gerais.
Auditoria e Qualidade	▶	As entrevistas foram realizadas por uma equipe de entrevistadores e supervisores devidamente qualificada pelo Instituto Paraná Pesquisas, com experiência e treinamento em pesquisas de opinião pública. No decorrer do trabalho de coleta de dados, os questionários aplicados, foram auditados em no mínimo 30% (trinta por cento) para verificação quanto ao cuidado na sua aplicação, bem como a adequação do entrevistado às variáveis das quotas amostrais isto é, no mínimo 390 entrevistas foram verificadas pela equipe de supervisores do Instituto Paraná Pesquisas, podendo essa auditoria ser solicitada ao Instituto a qualquer momento.



Perfil da Amostra

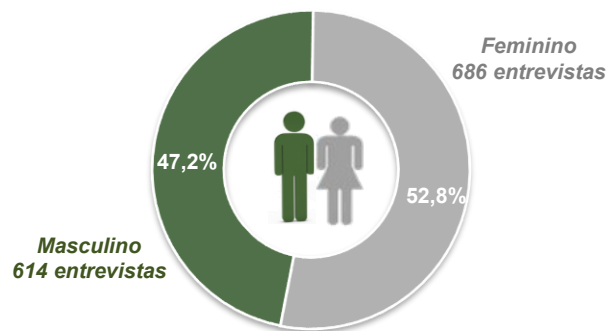
De acordo com a Resolução-TSE n.º 23.600/2019, essa pesquisa está registrada no Tribunal Superior Eleitoral sob o n.º PR-08451/2026 para os cargos de Governador e Senador.



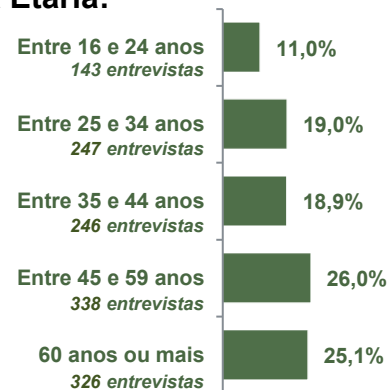
De acordo com a Resolução-TSE n.º 23.600/2019, essa pesquisa está registrada no Tribunal Superior Eleitoral sob o n.º PR-08451/2026 para os cargos de Governador e Senador.

Perfil da Amostra

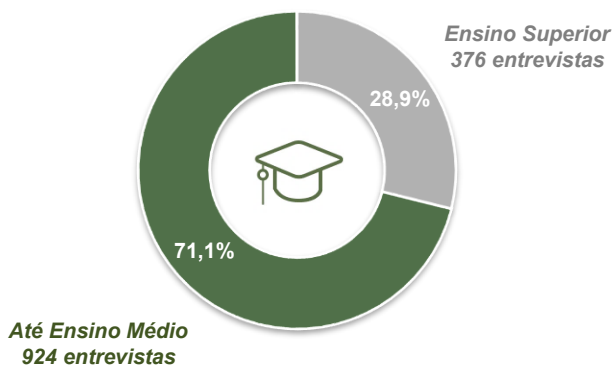
Gênero:



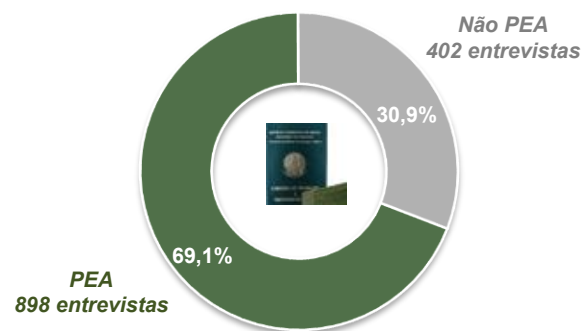
Faixa Etária:



Escolaridade:



Nível Econômico:



BASE: Eleitores do Estado do Paraná (1300)



Situação Eleitoral para o Executivo Estadual

De acordo com a Resolução-TSE n.º 23.600/2019, essa pesquisa está registrada no Tribunal Superior Eleitoral sob o n.º PR-08451/2026 para os cargos de Governador e Senador.

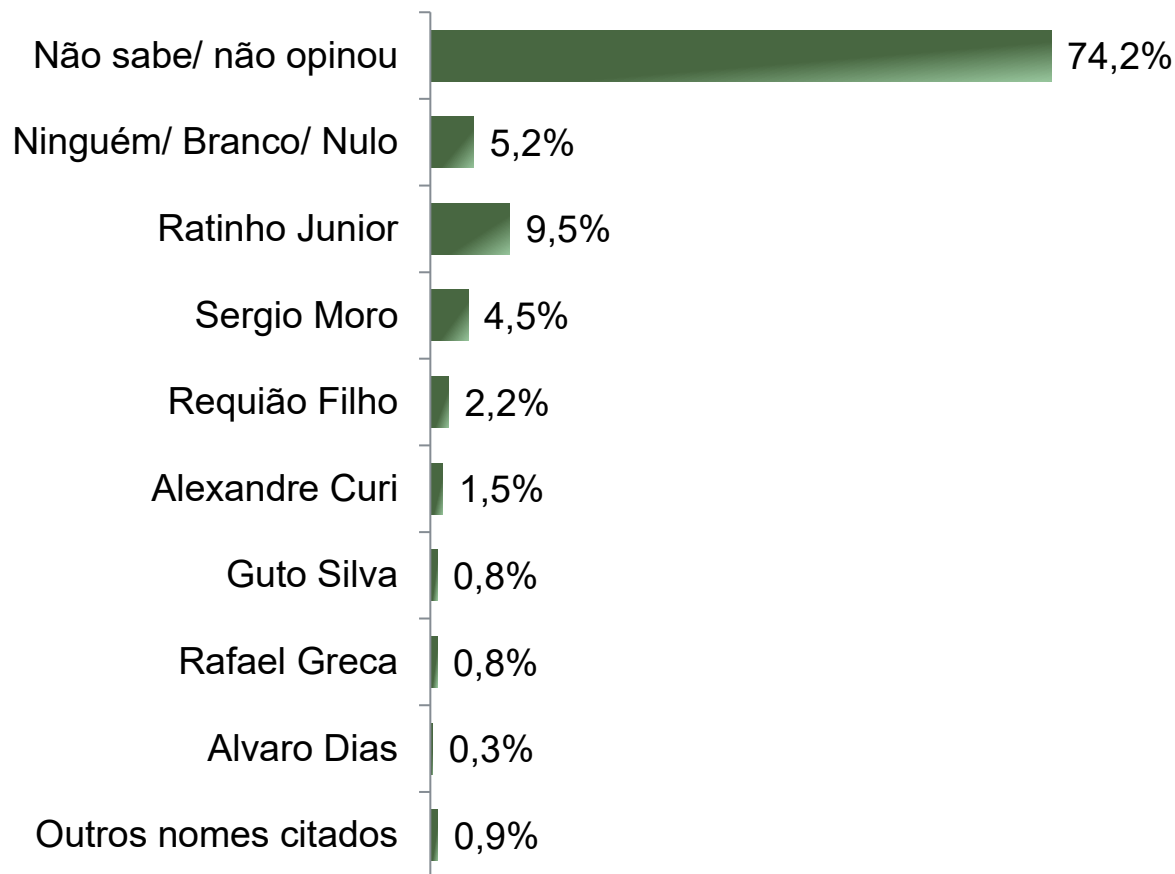


Situação Eleitoral – Governador

ESPONTÂNEA

De acordo com a Resolução-TSE n.º 23.600/2019, essa pesquisa está registrada no Tribunal Superior Eleitoral sob o n.º PR-08451/2026 para os cargos de Governador e Senador.

7



BASE: Eleitores do Estado do Paraná (1300)

Se as eleições para Governador do Estado do Paraná fossem hoje, em quem o(a) Sr(a) votaria?

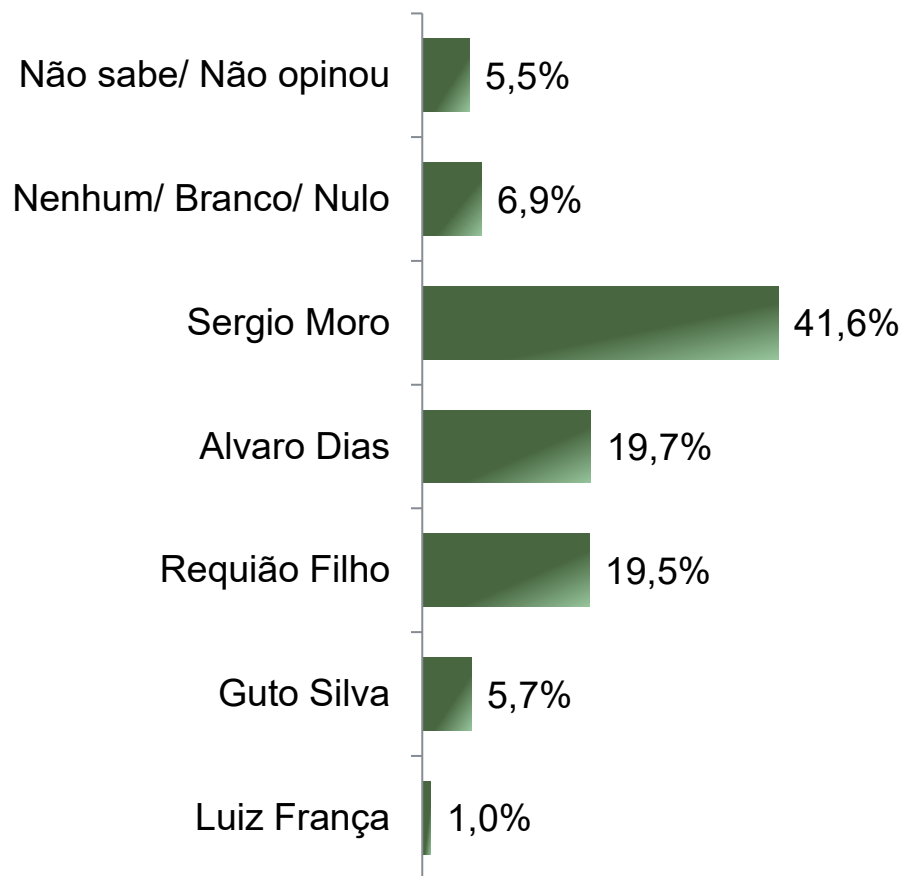


Situação Eleitoral – Governador

ESTIMULADA – Cenário 1

De acordo com a Resolução-TSE n.º 23.600/2019, essa pesquisa está registrada no Tribunal Superior Eleitoral sob o n.º PR-08451/2026 para os cargos de Governador e Senador.

8



BASE: Eleitores do Estado do Paraná (1300)

Se as eleições para Governador do Estado do Paraná fossem hoje e os candidatos fossem esses, em quem o(a) Sr(a) votaria?



Situação Eleitoral – Governador

ESTIMULADA – Cenário 1

De acordo com a Resolução-TSE n.º 23.600/2019, essa pesquisa está registrada no Tribunal Superior Eleitoral sob o n.º PR-08451/2026 para os cargos de Governador e Senador.

9

	Não sabe/ Não opinou	Nenhum/ Branco/ Nulo	Sergio Moro	Alvaro Dias	Requião Filho	Guto Silva	Luiz França
Masculino	5,4%	6,8%	48,0%	15,0%	17,1%	6,7%	1,0%
Feminino	5,7%	7,0%	35,9%	23,9%	21,7%	4,8%	1,0%
De 16 a 24 anos	8,4%	9,8%	37,8%	15,4%	18,2%	8,4%	2,1%
De 25 a 34 anos	6,9%	6,1%	40,5%	20,2%	19,8%	4,9%	1,6%
De 35 a 44 anos	4,5%	7,3%	44,7%	20,3%	17,9%	4,9%	0,4%
De 45 a 59 anos	5,0%	6,5%	42,6%	19,8%	18,6%	6,5%	0,9%
60 anos ou mais	4,6%	6,4%	40,8%	20,6%	22,1%	4,9%	0,6%
Ensino Fundamental	5,5%	6,3%	35,8%	26,5%	21,3%	3,3%	1,4%
Ensino Médio	5,7%	8,1%	41,8%	19,4%	18,3%	6,1%	0,7%
Ensino Superior	5,3%	5,9%	47,1%	13,6%	19,7%	7,4%	1,1%
PEA	5,5%	7,2%	43,8%	19,6%	17,0%	6,1%	0,8%
Não PEA	5,7%	6,2%	36,8%	19,9%	25,1%	4,7%	1,5%

Se as eleições para Governador do Estado do Paraná fossem hoje e os candidatos fossem esses, em quem o(a) Sr(a) votaria?

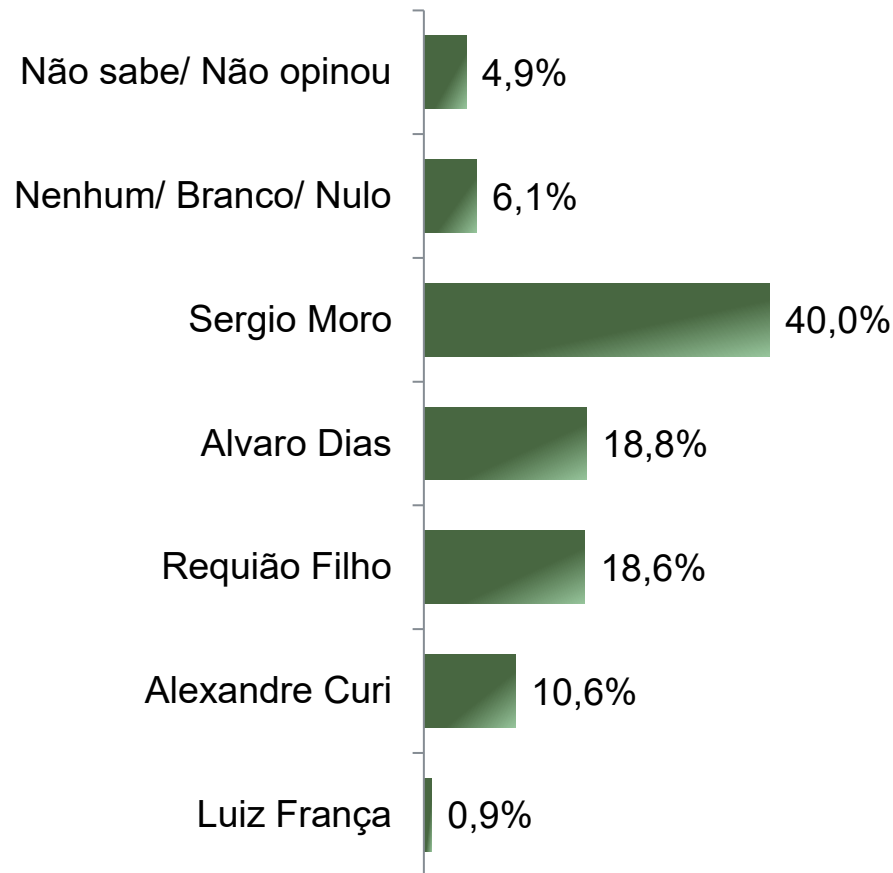


Situação Eleitoral – Governador

ESTIMULADA – Cenário 2

De acordo com a Resolução-TSE n.º 23.600/2019, essa pesquisa está registrada no Tribunal Superior Eleitoral sob o n.º PR-08451/2026 para os cargos de Governador e Senador.

10



BASE: Eleitores do Estado do Paraná (1300)

Se as eleições para Governador do Estado do Paraná fossem hoje e os candidatos AGORA fossem esses, em quem o(a) Sr(a) votaria?



Situação Eleitoral – Governador

ESTIMULADA – Cenário 2

De acordo com a Resolução-TSE n.º 23.600/2019, essa pesquisa está registrada no Tribunal Superior Eleitoral sob o n.º PR-08451/2026 para os cargos de Governador e Senador.

11

	Não sabe/ Não opinou	Nenhum/ Branco/ Nulo	Sergio Moro	Alvaro Dias	Requião Filho	Alexandre Curi	Luiz França
Masculino	5,0%	5,7%	46,9%	14,0%	16,8%	10,9%	0,7%
Feminino	4,8%	6,4%	33,8%	23,2%	20,3%	10,3%	1,2%
De 16 a 24 anos	7,0%	8,4%	39,9%	14,7%	18,9%	9,1%	2,1%
De 25 a 34 anos	6,5%	4,9%	37,7%	19,0%	18,2%	12,6%	1,2%
De 35 a 44 anos	3,7%	6,1%	43,1%	19,9%	15,9%	11,4%	0,0%
De 45 a 59 anos	4,4%	6,8%	39,6%	18,9%	18,9%	10,1%	1,2%
60 anos ou mais	4,3%	5,2%	39,9%	19,6%	20,6%	9,8%	0,6%
Ensino Fundamental	5,2%	4,9%	33,1%	25,4%	20,8%	9,3%	1,4%
Ensino Médio	5,0%	7,3%	40,9%	18,8%	16,5%	10,8%	0,7%
Ensino Superior	4,5%	5,3%	45,5%	12,5%	19,7%	11,7%	0,8%
PEA	5,1%	6,2%	42,1%	18,6%	16,7%	10,5%	0,8%
Não PEA	4,5%	5,7%	35,3%	19,4%	22,9%	10,9%	1,2%

Se as eleições para Governador do Estado do Paraná fossem hoje e os candidatos AGORA fossem esses, em quem o(a) Sr(a) votaria?

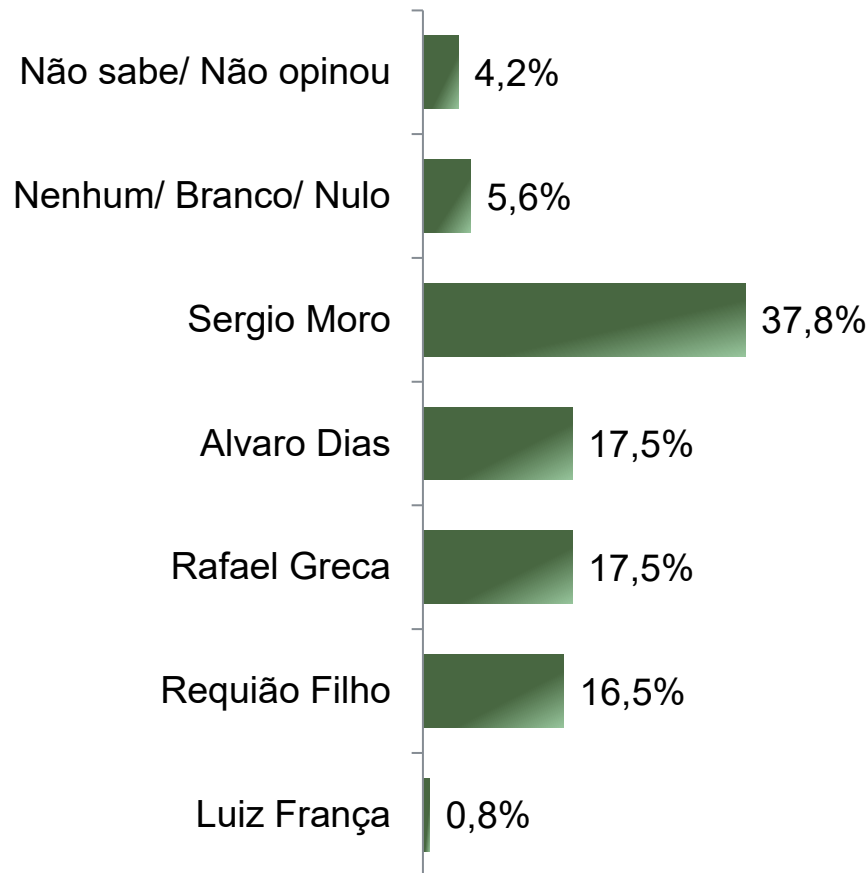


Situação Eleitoral – Governador

ESTIMULADA – Cenário 3

De acordo com a Resolução-TSE n.º 23.600/2019, essa pesquisa está registrada no Tribunal Superior Eleitoral sob o n.º PR-08451/2026 para os cargos de Governador e Senador.

12



BASE: Eleitores do Estado do Paraná (1300)

Se as eleições para Governador do Estado do Paraná fossem hoje e os candidatos AGORA fossem esses, em quem o(a) Sr(a) votaria?



Situação Eleitoral – Governador

ESTIMULADA – Cenário 3

De acordo com a Resolução-TSE n.º 23.600/2019, essa pesquisa está registrada no Tribunal Superior Eleitoral sob o n.º PR-08451/2026 para os cargos de Governador e Senador.

13

	Não sabe/ Não opinou	Nenhum/ Branco/ Nulo	Sergio Moro	Alvaro Dias	Rafael Greca	Requião Filho	Luiz França
Masculino	3,6%	5,5%	45,1%	13,8%	16,6%	14,7%	0,7%
Feminino	4,8%	5,7%	31,3%	20,7%	18,2%	18,2%	1,0%
De 16 a 24 anos	5,6%	5,6%	36,4%	14,7%	21,0%	15,4%	1,4%
De 25 a 34 anos	5,3%	4,5%	36,8%	17,8%	18,2%	16,2%	1,2%
De 35 a 44 anos	4,1%	6,5%	39,8%	18,3%	16,3%	15,0%	0,0%
De 45 a 59 anos	3,6%	6,5%	38,2%	16,9%	16,3%	17,5%	1,2%
60 anos ou mais	3,7%	4,9%	37,4%	18,4%	17,5%	17,5%	0,6%
Ensino Fundamental	4,1%	3,8%	30,3%	23,5%	20,8%	16,4%	1,1%
Ensino Médio	4,3%	6,5%	39,2%	17,4%	16,1%	15,8%	0,7%
Ensino Superior	4,3%	6,1%	43,1%	11,7%	16,2%	17,8%	0,8%
PEA	4,6%	6,5%	40,4%	17,7%	15,1%	15,0%	0,7%
Não PEA	3,5%	3,7%	32,1%	16,9%	22,6%	19,9%	1,2%

Se as eleições para Governador do Estado do Paraná fossem hoje e os candidatos AGORA fossem esses, em quem o(a) Sr(a) votaria?

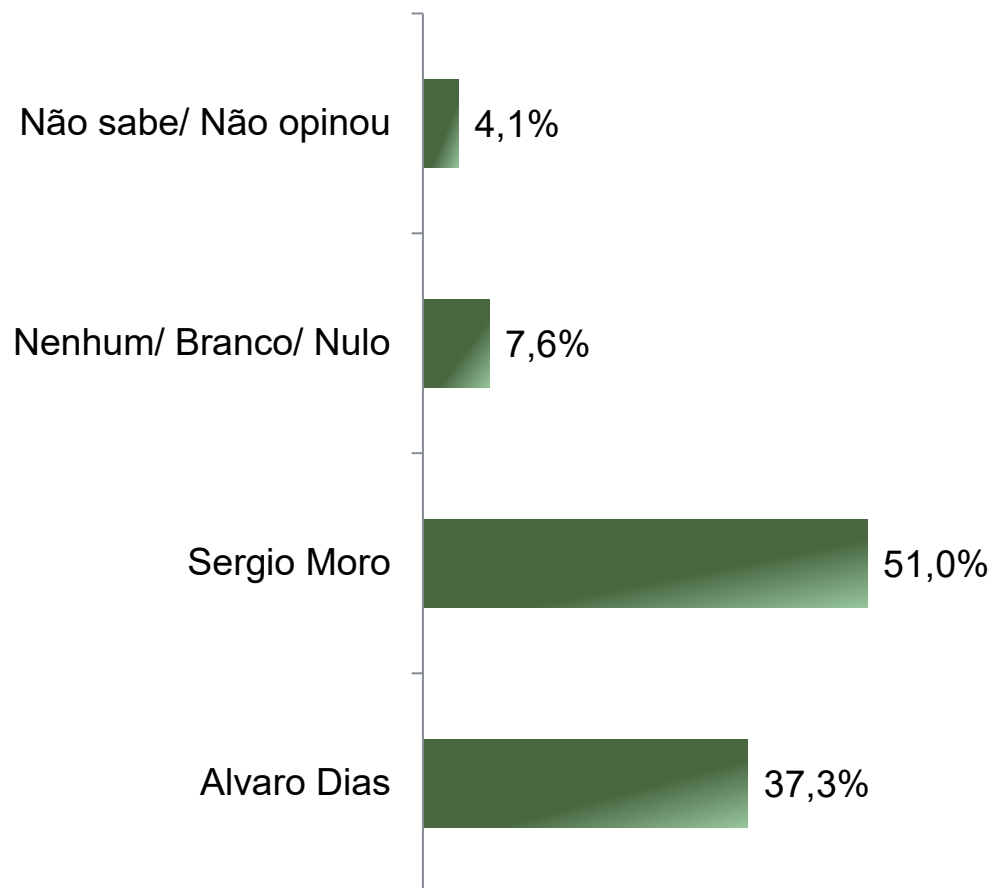


Situação Eleitoral – Governador

ESTIMULADA – Cenário 4

De acordo com a Resolução-TSE n.º 23.600/2019, essa pesquisa está registrada no Tribunal Superior Eleitoral sob o n.º PR-08451/2026 para os cargos de Governador e Senador.

14



BASE: Eleitores do Estado do Paraná (1300)

Em um eventual segundo turno das eleições para Governador do Estado do Paraná entre Alvaro Dias e Sergio Moro, em quem o(a) Sr(a) votaria?



Situação Eleitoral – Governador

ESTIMULADA – Cenário 4

De acordo com a Resolução-TSE n.º 23.600/2019, essa pesquisa está registrada no Tribunal Superior Eleitoral sob o n.º PR-08451/2026 para os cargos de Governador e Senador.

15

	Não sabe/ Não opinou	Nenhum/ Branco/ Nulo	Sergio Moro	Alvaro Dias
Masculino	4,1%	6,8%	58,0%	31,1%
Feminino	4,1%	8,3%	44,8%	42,9%
De 16 a 24 anos	3,5%	7,0%	53,8%	35,7%
De 25 a 34 anos	4,9%	7,3%	48,6%	39,3%
De 35 a 44 anos	4,1%	7,3%	54,1%	34,6%
De 45 a 59 anos	3,8%	8,6%	51,2%	36,4%
60 anos ou mais	4,0%	7,4%	49,1%	39,6%
Ensino Fundamental	4,6%	4,9%	41,0%	49,5%
Ensino Médio	3,9%	7,7%	52,7%	35,7%
Ensino Superior	3,7%	10,1%	58,2%	27,9%
PEA	4,1%	7,6%	53,7%	34,6%
Não PEA	4,0%	7,7%	45,0%	43,3%

Em um eventual segundo turno das eleições para Governador do Estado do Paraná entre Alvaro Dias e Sergio Moro, em quem o(a) Sr(a) votaria?

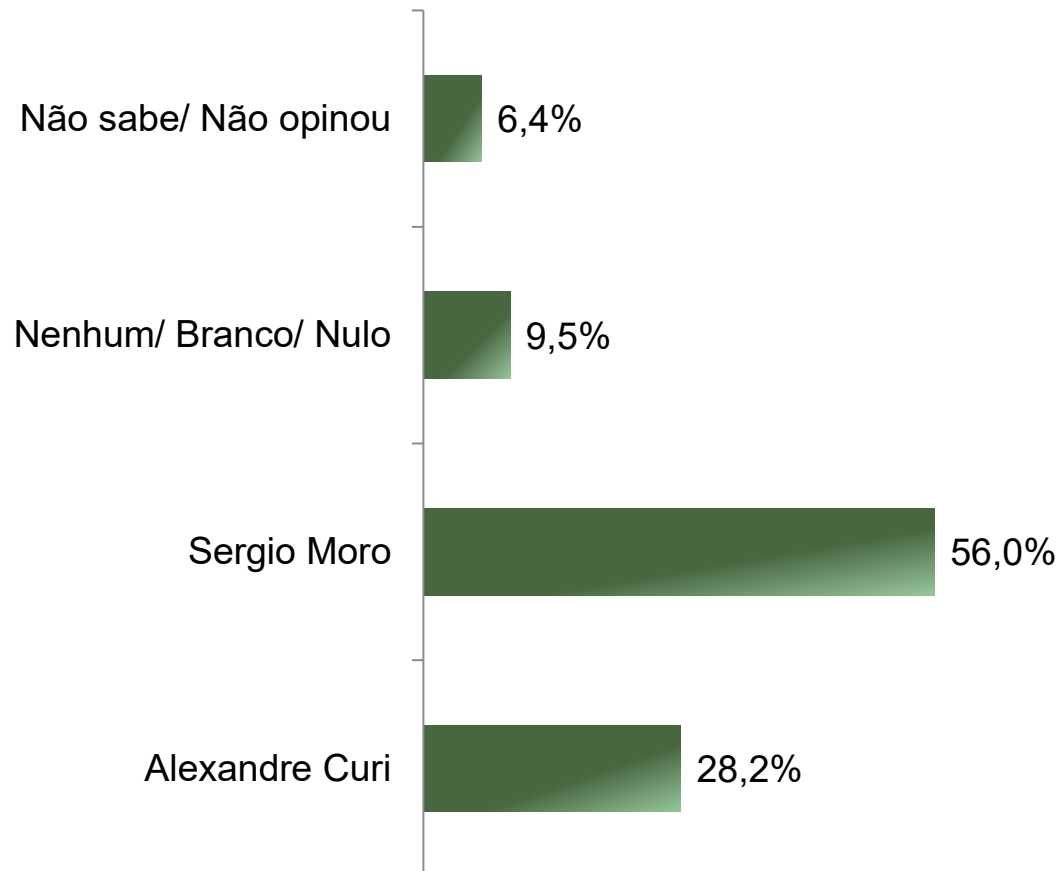


Situação Eleitoral – Governador

ESTIMULADA – Cenário 5

De acordo com a Resolução-TSE n.º 23.600/2019, essa pesquisa está registrada no Tribunal Superior Eleitoral sob o n.º PR-08451/2026 para os cargos de Governador e Senador.

16



BASE: Eleitores do Estado do Paraná (1300)

Em um eventual segundo turno para Governador do Estado do Paraná entre Alexandre Curi e Sergio Moro, em quem o(a) Sr(a) votaria?



Situação Eleitoral – Governador

COMPARATIVO – Cenário 5

De acordo com a Resolução-TSE n.º 23.600/2019, essa pesquisa está registrada no Tribunal Superior Eleitoral sob o n.º PR-08451/2026 para os cargos de Governador e Senador.

17

	Julho 2025	Novembro 2025	Janeiro 2026 PR-08451/2026
Não sabe/ não opinou	5,7%	6,0%	6,4%
Nenhum/ Branco/ Nulo	11,0%	10,4%	9,5%
Sergio Moro	58,0%	57,6%	56,0%
Alexandre Curi	25,3%	26,0%	28,2%

BASE: Eleitores do Estado do Paraná (1300)

Em um eventual segundo turno para Governador do Estado do Paraná entre Alexandre Curi e Sergio Moro, em quem o(a) Sr(a) votaria?



De acordo com a Resolução-TSE n.º 23.600/2019, essa pesquisa está registrada no Tribunal Superior Eleitoral sob o n.º PR-08451/2026 para os cargos de Governador e Senador.

Situação Eleitoral – Governador

ESTIMULADA – Cenário 5

	Não sabe/ Não opinou	Nenhum/ Branco/ Nulo	Sergio Moro	Alexandre Curi
Masculino	4,4%	8,3%	60,3%	27,0%
Feminino	8,2%	10,5%	52,2%	29,2%
De 16 a 24 anos	4,2%	10,5%	57,3%	28,0%
De 25 a 34 anos	6,1%	8,5%	55,9%	29,6%
De 35 a 44 anos	6,5%	9,8%	60,2%	23,6%
De 45 a 59 anos	6,5%	10,7%	53,8%	29,0%
60 anos ou mais	7,4%	8,3%	54,6%	29,8%
Ensino Fundamental	7,7%	8,7%	50,0%	33,6%
Ensino Médio	5,7%	10,9%	56,5%	26,9%
Ensino Superior	6,1%	8,0%	61,2%	24,7%
PEA	5,5%	9,4%	58,7%	26,5%
Não PEA	8,5%	9,7%	50,0%	31,8%

Em um eventual segundo turno para Governador do Estado do Paraná entre Alexandre Curi e Sergio Moro, em quem o(a) Sr(a) votaria?

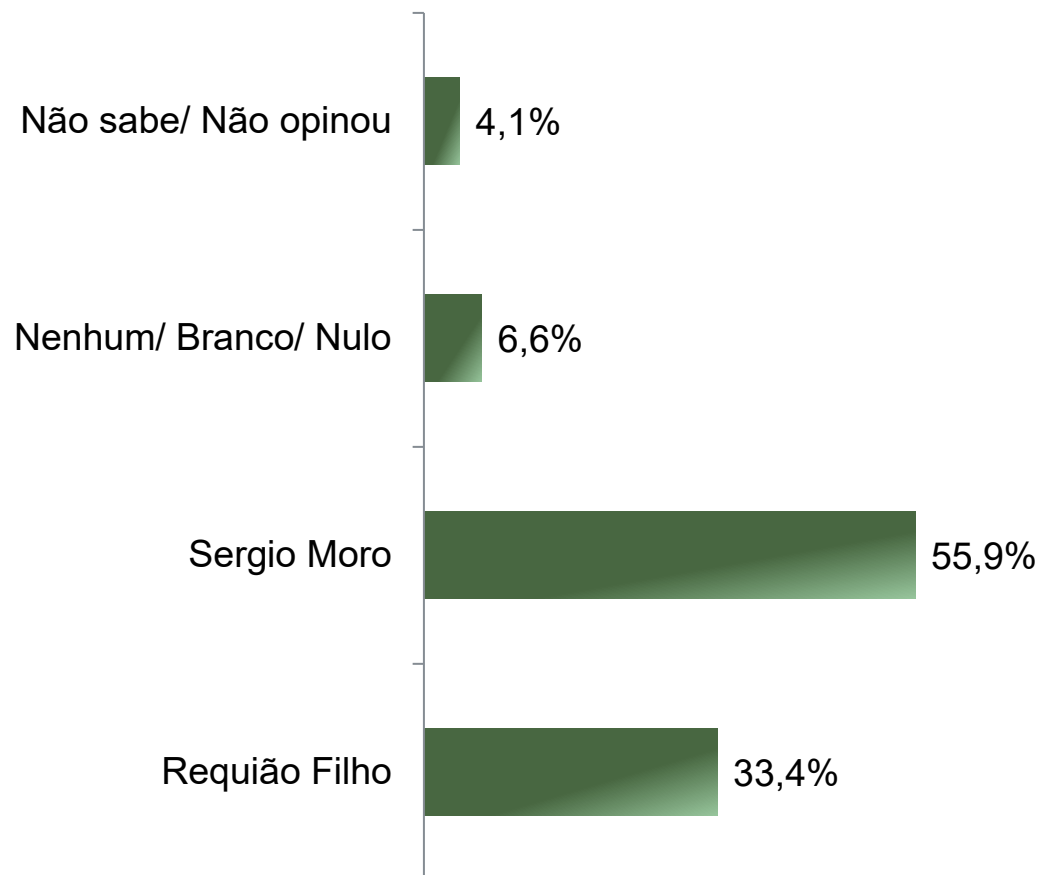


Situação Eleitoral – Governador

ESTIMULADA – Cenário 6

De acordo com a Resolução-TSE n.º 23.600/2019, essa pesquisa está registrada no Tribunal Superior Eleitoral sob o n.º PR-08451/2026 para os cargos de Governador e Senador.

19



BASE: Eleitores do Estado do Paraná (1300)

Em um eventual segundo turno das eleições para Governador do Estado do Paraná entre Requião Filho e Sergio Moro, em quem o(a) Sr(a) votaria?



Situação Eleitoral – Governador

COMPARATIVO – Cenário 6

De acordo com a Resolução-TSE n.º 23.600/2019, essa pesquisa está registrada no Tribunal Superior Eleitoral sob o n.º PR-08451/2026 para os cargos de Governador e Senador.

20

	Novembro 2025	Janeiro 2026 PR-08451/2026
Não sabe/ não opinou	4,3%	4,1%
Nenhum/ Branco/ Nulo	8,0%	6,6%
Sergio Moro	53,9%	55,9%
Requião Filho	33,8%	33,4%

BASE: Eleitores do Estado do Paraná

Em um eventual segundo turno das eleições para Governador do Estado do Paraná entre Requião Filho e Sergio Moro, em quem o(a) Sr(a) votaria?



De acordo com a Resolução-TSE n.º 23.600/2019, essa pesquisa está registrada no Tribunal Superior Eleitoral sob o n.º PR-08451/2026 para os cargos de Governador e Senador.

Situação Eleitoral – Governador

ESTIMULADA – Cenário 6

	Não sabe/ Não opinou	Nenhum/ Branco/ Nulo	Sergio Moro	Requião Filho
Masculino	3,7%	6,7%	62,2%	27,4%
Feminino	4,4%	6,6%	50,3%	38,8%
De 16 a 24 anos	4,2%	8,4%	58,0%	29,4%
De 25 a 34 anos	4,0%	6,1%	54,3%	35,6%
De 35 a 44 anos	3,3%	6,9%	58,9%	30,9%
De 45 a 59 anos	4,4%	7,7%	54,7%	33,1%
60 anos ou mais	4,3%	4,9%	55,2%	35,6%
Ensino Fundamental	4,6%	5,5%	47,5%	42,3%
Ensino Médio	4,1%	7,9%	57,0%	31,0%
Ensino Superior	3,5%	5,9%	62,5%	28,2%
PEA	4,0%	7,6%	58,9%	29,5%
Não PEA	4,2%	4,5%	49,3%	42,0%

Em um eventual segundo turno das eleições para Governador do Estado do Paraná entre Requião Filho e Sergio Moro, em quem o(a) Sr(a) votaria?

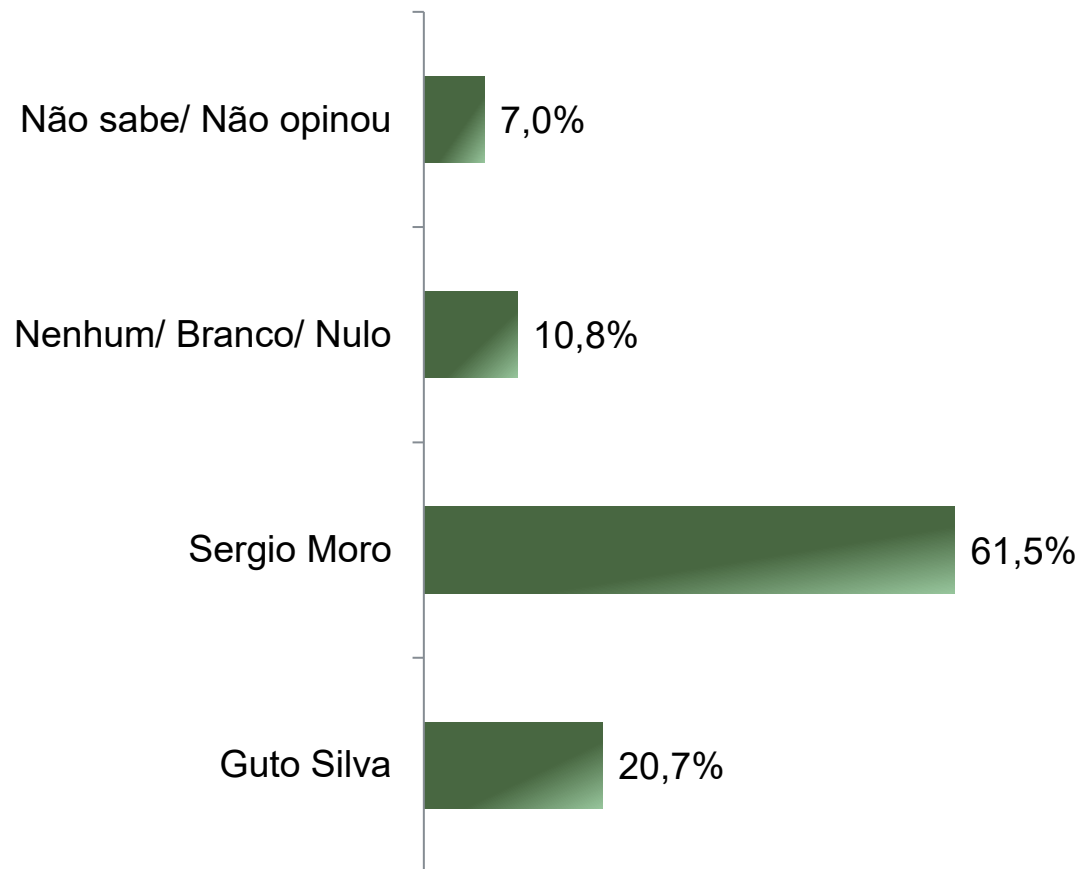


Situação Eleitoral – Governador

ESTIMULADA – Cenário 7

De acordo com a Resolução-TSE n.º 23.600/2019, essa pesquisa está registrada no Tribunal Superior Eleitoral sob o n.º PR-08451/2026 para os cargos de Governador e Senador.

22



BASE: Eleitores do Estado do Paraná (1300)

Em um eventual segundo turno das eleições para Governador do Estado do Paraná entre Guto Silva e Sergio Moro, em quem o(a) Sr(a) votaria?



Situação Eleitoral – Governador

COMPARATIVO – Cenário 7

De acordo com a Resolução-TSE n.º 23.600/2019, essa pesquisa está registrada no Tribunal Superior Eleitoral sob o n.º PR-08451/2026 para os cargos de Governador e Senador.

23

	Julho 2025	Novembro 2025	Janeiro 2026 PR-08451/2026
Não sabe/ não opinou	6,4%	6,1%	7,0%
Nenhum/ Branco/ Nulo	13,9%	13,7%	10,8%
Sergio Moro	62,7%	61,9%	61,5%
Guto Silva	16,9%	18,3%	20,7%

BASE: Eleitores do Estado do Paraná

Em um eventual segundo turno das eleições para Governador do Estado do Paraná entre Guto Silva e Sergio Moro, em quem o(a) Sr(a) votaria?



Situação Eleitoral – Governador

ESTIMULADA – Cenário 7

De acordo com a Resolução-TSE n.º 23.600/2019, essa pesquisa está registrada no Tribunal Superior Eleitoral sob o n.º PR-08451/2026 para os cargos de Governador e Senador.

24

	Não sabe/ Não opinou	Nenhum/ Branco/ Nulo	Sergio Moro	Guto Silva
Masculino	5,4%	9,4%	64,0%	21,2%
Feminino	8,5%	12,0%	59,3%	20,3%
De 16 a 24 anos	5,6%	11,2%	59,4%	23,8%
De 25 a 34 anos	6,1%	10,1%	62,8%	21,1%
De 35 a 44 anos	6,5%	9,8%	65,4%	18,3%
De 45 a 59 anos	6,8%	13,0%	60,1%	20,1%
60 anos ou mais	8,9%	9,5%	60,1%	21,5%
Ensino Fundamental	10,7%	10,7%	58,2%	20,5%
Ensino Médio	5,6%	10,9%	63,3%	20,3%
Ensino Superior	5,6%	10,6%	62,2%	21,5%
PEA	5,7%	10,7%	63,4%	20,3%
Não PEA	10,0%	10,9%	57,5%	21,6%

Em um eventual segundo turno das eleições para Governador do Estado do Paraná entre Guto Silva e Sergio Moro, em quem o(a) Sr(a) votaria?

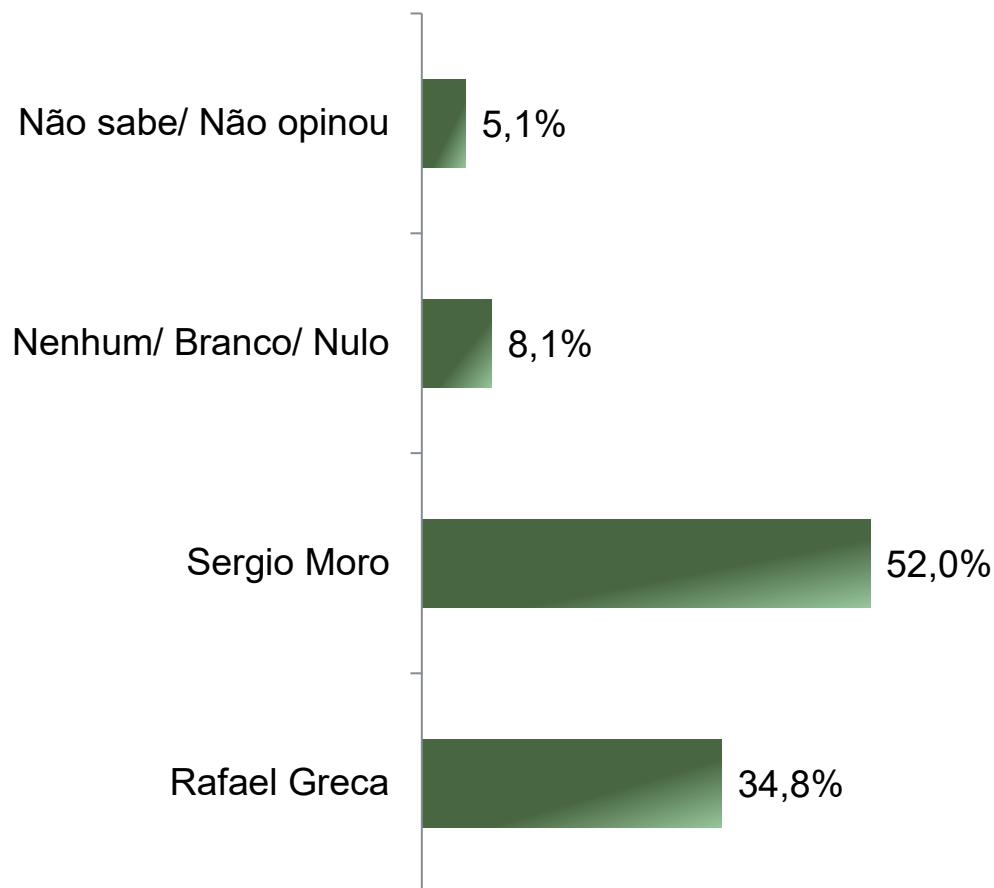


Situação Eleitoral – Governador

ESTIMULADA – Cenário 8

De acordo com a Resolução-TSE n.º 23.600/2019, essa pesquisa está registrada no Tribunal Superior Eleitoral sob o n.º PR-08451/2026 para os cargos de Governador e Senador.

25



BASE: Eleitores do Estado do Paraná (1300)

Em um eventual segundo turno das eleições para Governador do Estado do Paraná entre Rafael Greca e Sergio Moro, em quem o(a) Sr(a) votaria?



Situação Eleitoral – Governador

COMPARATIVO – Cenário 8

De acordo com a Resolução-TSE n.º 23.600/2019, essa pesquisa está registrada no Tribunal Superior Eleitoral sob o n.º PR-08451/2026 para os cargos de Governador e Senador.

	Novembro 2025	Janeiro 2026 PR-08451/2026
Não sabe/ não opinou	4,9%	5,1%
Nenhum/ Branco/ Nulo	9,3%	8,1%
Sergio Moro	51,9%	52,0%
Rafael Greca	33,9%	34,8%

BASE: Eleitores do Estado do Paraná

Em um eventual segundo turno das eleições para Governador do Estado do Paraná entre Rafael Greca e Sergio Moro, em quem o(a) Sr(a) votaria?



De acordo com a Resolução-TSE n.º 23.600/2019, essa pesquisa está registrada no Tribunal Superior Eleitoral sob o n.º PR-08451/2026 para os cargos de Governador e Senador.

Situação Eleitoral – Governador

ESTIMULADA – Cenário 8

	Não sabe/ Não opinou	Nenhum/ Branco/ Nulo	Sergio Moro	Rafael Greca
Masculino	3,6%	6,5%	57,5%	32,4%
Feminino	6,4%	9,5%	47,1%	37,0%
De 16 a 24 anos	2,8%	8,4%	52,4%	36,4%
De 25 a 34 anos	5,3%	9,3%	54,3%	31,2%
De 35 a 44 anos	4,1%	9,3%	56,1%	30,5%
De 45 a 59 anos	5,6%	8,6%	48,8%	37,0%
60 anos ou mais	6,1%	5,5%	50,3%	38,0%
Ensino Fundamental	6,8%	6,0%	44,0%	43,2%
Ensino Médio	4,8%	8,8%	53,9%	32,4%
Ensino Superior	3,7%	9,0%	56,9%	30,3%
PEA	4,1%	8,6%	54,8%	32,5%
Não PEA	7,2%	7,0%	45,8%	40,0%

Em um eventual segundo turno das eleições para Governador do Estado do Paraná entre Rafael Greca e Sergio Moro, em quem o(a) Sr(a) votaria?



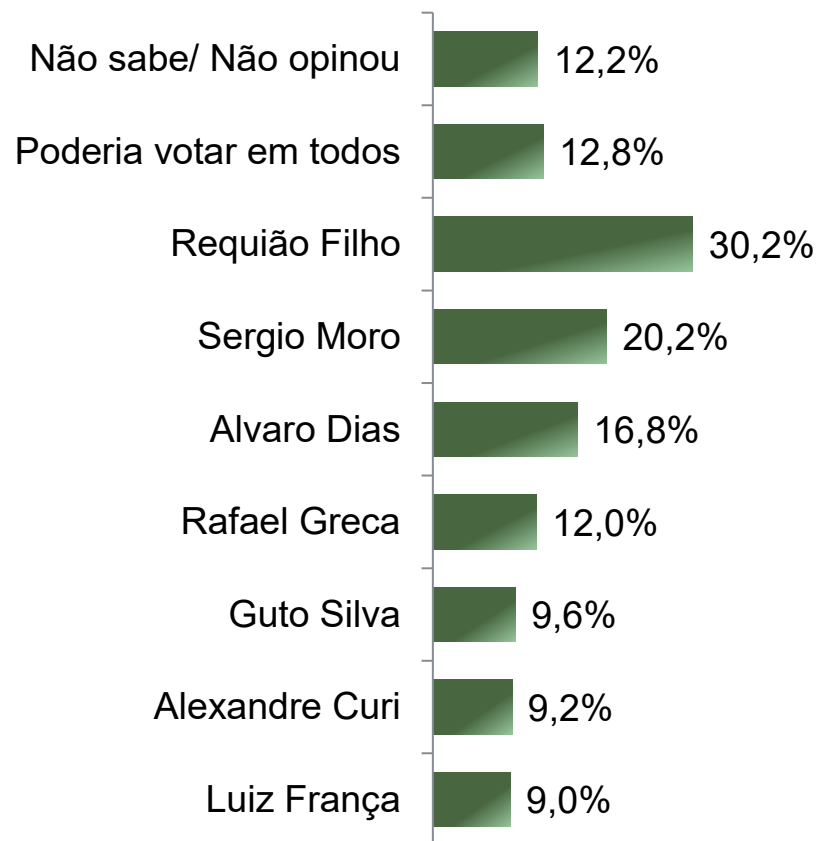
Rejeição Eleitoral – Governador

ESTIMULADA – RM*

De acordo com a Resolução-TSE n.º 23.600/2019, essa pesquisa está registrada no Tribunal Superior Eleitoral sob o n.º PR-08451/2026 para os cargos de Governador e Senador.

28

*Cada entrevistado poderia citar mais de 1 (um) candidato



BASE: Eleitores do Estado do Paraná (1300)

Se as eleições para Governador do Estado do Paraná fossem hoje em qual desses candidatos o(a) Sr(a) NÃO VOTARIA DE JEITO NENHUM?



De acordo com a Resolução-TSE n.º 23.600/2019, essa pesquisa está registrada no Tribunal Superior Eleitoral sob o n.º PR-08451/2026 para os cargos de Governador e Senador.

*Cada entrevistado poderia citar mais de 1 (um) candidato

	Não sabe/ Não opinou	Poderia votar em todos	Requião Filho	Sergio Moro	Alvaro Dias	Rafael Greca	Guto Silva	Alexandre Curi	Luiz França
Masculino	9,4%	10,3%	39,9%	19,5%	18,9%	12,2%	10,4%	10,4%	10,1%
Feminino	14,6%	15,0%	21,4%	20,7%	15,0%	11,8%	8,9%	8,2%	8,0%
De 16 a 24 anos	14,0%	11,9%	20,3%	14,7%	12,6%	11,2%	9,1%	8,4%	7,0%
De 25 a 34 anos	15,0%	13,8%	27,1%	19,8%	17,0%	11,3%	8,5%	5,7%	8,1%
De 35 a 44 anos	10,2%	14,2%	34,6%	16,7%	14,6%	10,6%	8,9%	8,9%	6,5%
De 45 a 59 anos	11,8%	12,4%	31,7%	24,3%	19,8%	9,8%	9,2%	9,5%	7,1%
60 anos ou mais	11,0%	11,7%	31,9%	21,2%	17,2%	16,3%	11,7%	12,3%	14,4%
Ensino Fundamental	14,5%	15,3%	19,4%	23,2%	13,4%	13,7%	13,4%	12,0%	11,2%
Ensino Médio	10,9%	12,9%	33,7%	18,3%	16,7%	13,6%	8,6%	8,2%	8,6%
Ensino Superior	11,7%	10,1%	35,4%	19,9%	20,5%	8,0%	7,4%	8,0%	7,4%
PEA	12,4%	11,5%	33,5%	18,0%	17,3%	11,6%	9,8%	9,8%	9,0%
Não PEA	11,7%	15,7%	22,6%	24,9%	15,9%	12,9%	9,2%	8,0%	9,0%

Se as eleições para Governador do Estado do Paraná fossem hoje em qual desses candidatos o(a) Sr(a) NÃO VOTARIA DE JEITO NENHUM?



Situação Eleitoral para o Legislativo Federal

De acordo com a Resolução-TSE n.º 23.600/2019, essa pesquisa está registrada no Tribunal Superior Eleitoral sob o n.º PR-08451/2026 para os cargos de Governador e Senador.

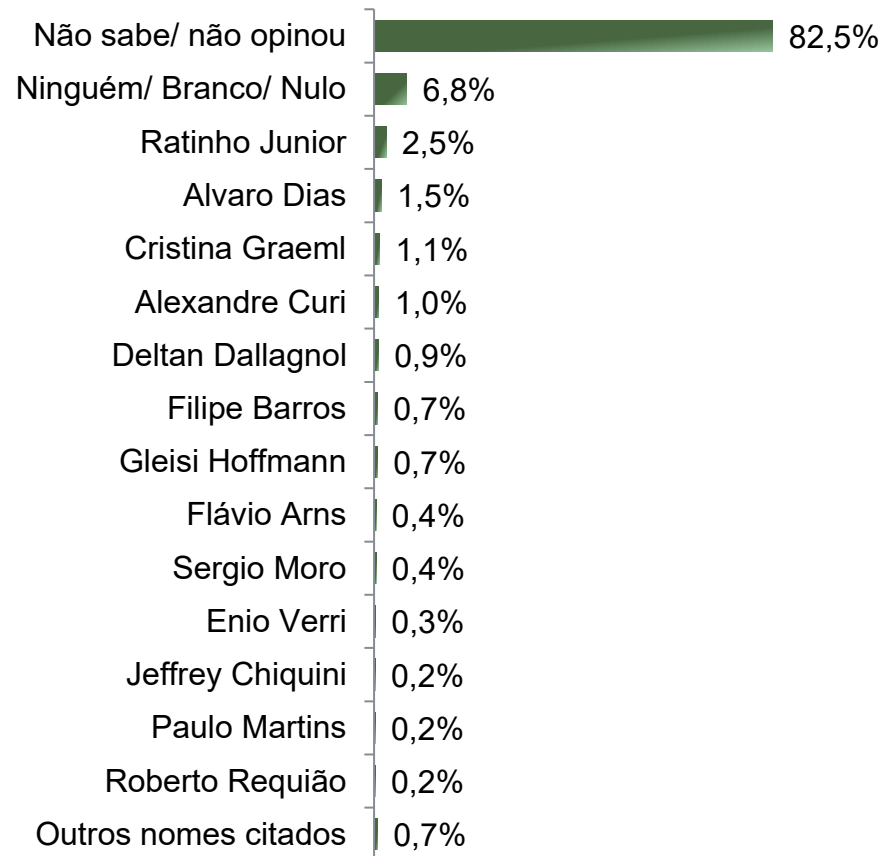


Situação Eleitoral – Senador

ESPONTÂNEA

De acordo com a Resolução-TSE n.º 23.600/2019, essa pesquisa está registrada no Tribunal Superior Eleitoral sob o n.º PR-08451/2026 para os cargos de Governador e Senador.

31



BASE: Eleitores do Estado do Paraná (1300)

Se as eleições para Senador do Paraná fossem hoje, em quem o(a) Sr(a) votaria?



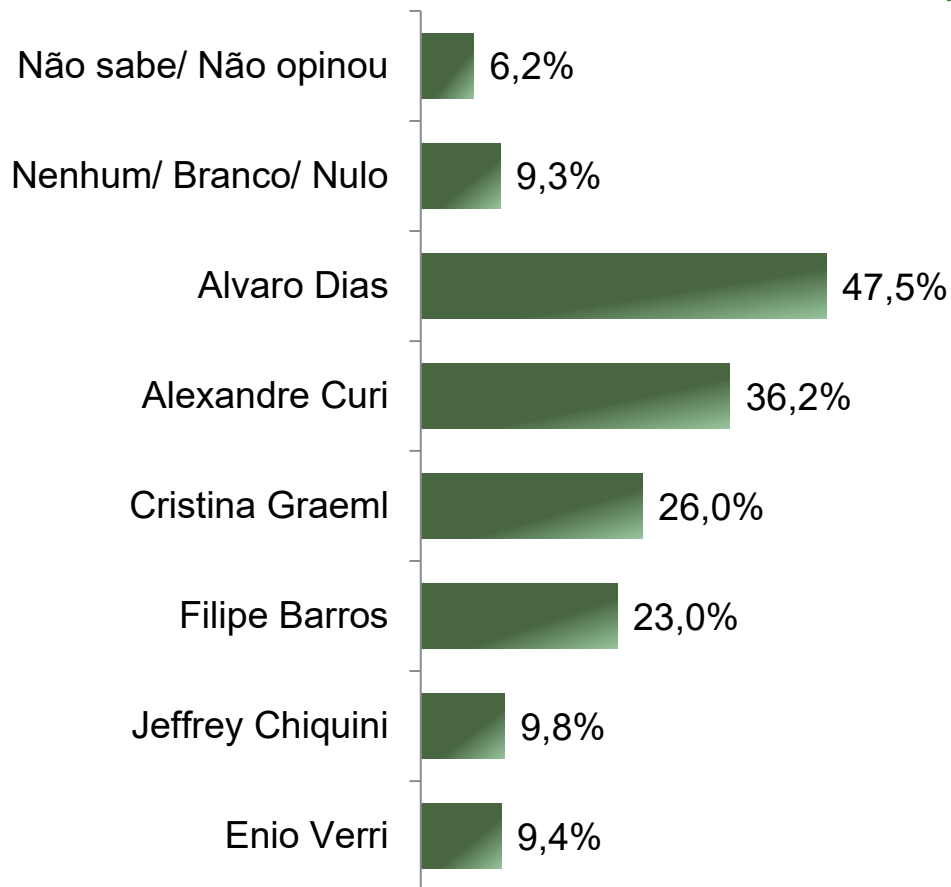
Situação Eleitoral – Senador

ESTIMULADA – RM* - Cenário 1

De acordo com a Resolução-TSE n.º 23.600/2019, essa pesquisa está registrada no Tribunal Superior Eleitoral sob o n.º PR-08451/2026 para os cargos de Governador e Senador.

32

*Cada entrevistado poderia citar até 2 (dois) candidatos



BASE: Eleitores do Estado do Paraná (1300)

Se as eleições para Senador do Estado do Paraná fossem hoje e os candidatos fossem esses, em quem o(a) Sr(a) votaria?
Em 2026, o(a) Sr(a) votará em dois Senadores, então quem seria o seu segundo candidato a Senador?



Situação Eleitoral – Senador

ESTIMULADA – RM* - Cenário 1

De acordo com a Resolução-TSE n.º 23.600/2019, essa pesquisa está registrada no Tribunal Superior Eleitoral sob o n.º PR-08451/2026 para os cargos de Governador e Senador.

33

*Cada entrevistado poderia citar até 2 (dois) candidatos

	Não sabe/ Não opinou	Nenhum/ Branco/ Nulo	Alvaro Dias	Alexandre Curi	Cristina Graeml	Filipe Barros	Jeffrey Chiquini	Enio Verri
Masculino	4,6%	9,3%	43,0%	36,6%	24,9%	26,7%	12,7%	11,9%
Feminino	7,6%	9,3%	51,6%	35,9%	27,0%	19,7%	7,3%	7,1%
De 16 a 24 anos	7,0%	11,9%	43,4%	31,5%	27,3%	28,0%	8,4%	9,1%
De 25 a 34 anos	7,7%	7,7%	44,5%	37,7%	27,5%	23,1%	8,1%	8,5%
De 35 a 44 anos	5,7%	9,3%	51,6%	35,8%	25,6%	21,5%	10,2%	9,8%
De 45 a 59 anos	5,3%	10,7%	47,3%	38,5%	24,3%	22,2%	8,9%	9,5%
60 anos ou mais	5,8%	8,0%	48,8%	35,3%	26,4%	22,7%	12,6%	9,8%
Ensino Fundamental	5,2%	7,7%	60,1%	36,1%	21,3%	22,7%	6,3%	10,1%
Ensino Médio	7,0%	9,7%	46,4%	35,5%	26,9%	22,8%	10,0%	8,4%
Ensino Superior	5,9%	10,4%	37,0%	37,5%	29,3%	23,7%	13,0%	10,1%
PEA	6,3%	9,5%	46,1%	35,4%	26,3%	23,6%	10,1%	9,4%
Não PEA	5,7%	9,0%	50,7%	38,1%	25,4%	21,6%	9,2%	9,5%

Se as eleições para Senador do Estado do Paraná fossem hoje e os candidatos fossem esses, em quem o(a) Sr(a) votaria?
Em 2026, o(a) Sr(a) votará em dois Senadores, então quem seria o seu segundo candidato a Senador?



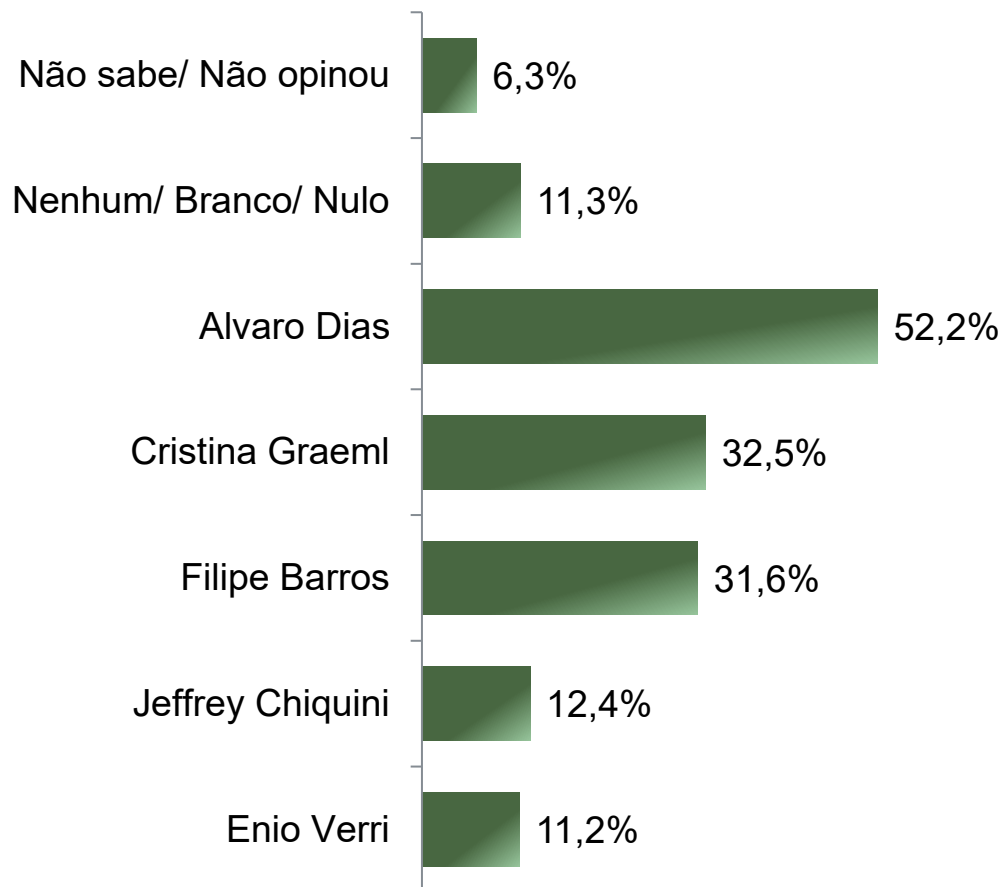
Situação Eleitoral – Senador

ESTIMULADA – RM* - Cenário 2

De acordo com a Resolução-TSE n.º 23.600/2019, essa pesquisa está registrada no Tribunal Superior Eleitoral sob o n.º PR-08451/2026 para os cargos de Governador e Senador.

34

**Cada entrevistado poderia citar até 2 (dois) candidatos*



BASE: Eleitores do Estado do Paraná (1300)

Se as eleições para Senador do Estado do Paraná fossem hoje e os candidatos AGORA fossem esses, em quem o(a) Sr(a) votaria?
Em 2026, o(a) Sr(a) votará em dois Senadores, então quem seria o seu segundo candidato a Senador?



Situação Eleitoral – Senador

ESTIMULADA – RM* - Cenário 2

De acordo com a Resolução-TSE n.º 23.600/2019, essa pesquisa está registrada no Tribunal Superior Eleitoral sob o n.º PR-08451/2026 para os cargos de Governador e Senador.

35

**Cada entrevistado poderia citar até 2 (dois) candidatos*

	Não sabe/ Não opinou	Nenhum/ Branco/ Nulo	Alvaro Dias	Cristina Graeml	Filipe Barros	Jeffrey Chiquini	Enio Verri
Masculino	4,2%	12,2%	48,2%	30,8%	35,3%	16,1%	13,8%
Feminino	8,2%	10,5%	55,8%	34,0%	28,3%	9,0%	8,7%
De 16 a 24 anos	7,0%	14,0%	48,3%	31,5%	38,5%	9,8%	10,5%
De 25 a 34 anos	8,1%	10,5%	49,8%	34,4%	27,5%	9,3%	11,7%
De 35 a 44 anos	6,5%	10,2%	55,3%	31,7%	32,5%	12,2%	12,2%
De 45 a 59 anos	5,3%	13,0%	51,8%	30,8%	33,4%	11,2%	10,7%
60 anos ou mais	5,5%	9,8%	54,0%	33,7%	29,1%	17,2%	10,7%
Ensino Fundamental	4,9%	9,0%	63,7%	28,7%	32,8%	10,7%	11,2%
Ensino Médio	7,0%	12,0%	51,4%	33,5%	31,4%	11,5%	9,5%
Ensino Superior	6,6%	12,5%	42,3%	34,6%	30,9%	15,4%	13,6%
PEA	6,5%	12,0%	50,2%	31,8%	32,9%	12,1%	11,0%
Não PEA	6,0%	9,7%	56,7%	33,8%	28,9%	12,9%	11,4%

Se as eleições para Senador do Estado do Paraná fossem hoje e os candidatos AGORA fossem esses, em quem o(a) Sr(a) votaria?
Em 2026, o(a) Sr(a) votará em dois Senadores, então quem seria o seu segundo candidato a Senador?



Rejeição Eleitoral – Senador

ESTIMULADA – RM*

De acordo com a Resolução-TSE n.º 23.600/2019, essa pesquisa está registrada no Tribunal Superior Eleitoral sob o n.º PR-08451/2026 para os cargos de Governador e Senador.

36

*Cada entrevistado poderia citar mais de 1 (um) candidato



BASE: Eleitores do Estado do Paraná (1300)

Se as eleições para Senador do Estado de Paraná fossem hoje e os candidatos fossem esses, em quem o(a) Sr(a) NÃO VOTARIA DE JEITO NENHUM?



Rejeição Eleitoral – Senador

ESTIMULADA – RM*

De acordo com a Resolução-TSE n.º 23.600/2019, essa pesquisa está registrada no Tribunal Superior Eleitoral sob o n.º PR-08451/2026 para os cargos de Governador e Senador.

37

*Cada entrevistado poderia citar mais de 1 (um) candidato

	Não sabe/ Não opinou	Poderia votar em todos	Alvaro Dias	Enio Verri	Alexandre Curi	Cristina Graeml	Filipe Barros	Jeffrey Chiquini
Masculino	21,3%	13,5%	22,8%	22,1%	13,5%	13,7%	12,9%	10,7%
Feminino	29,7%	13,1%	19,4%	12,2%	13,7%	11,1%	10,1%	8,7%
De 16 a 24 anos	34,3%	7,7%	17,5%	15,4%	12,6%	4,9%	9,1%	10,5%
De 25 a 34 anos	27,1%	13,8%	20,6%	15,0%	11,3%	12,6%	9,7%	7,3%
De 35 a 44 anos	20,7%	14,2%	18,3%	15,9%	14,2%	12,6%	11,0%	11,0%
De 45 a 59 anos	24,0%	14,8%	22,8%	16,3%	13,0%	14,2%	11,8%	9,8%
60 anos ou mais	26,7%	13,2%	23,0%	20,6%	16,0%	13,2%	13,5%	10,1%
Ensino Fundamental	29,5%	15,0%	14,8%	13,9%	14,5%	15,6%	11,7%	12,3%
Ensino Médio	26,2%	12,5%	21,3%	17,2%	14,0%	11,8%	12,2%	10,6%
Ensino Superior	21,5%	12,8%	26,6%	19,4%	12,2%	9,8%	9,8%	5,9%
PEA	25,5%	11,2%	21,5%	18,4%	13,3%	11,9%	11,0%	9,7%
Não PEA	26,4%	17,9%	19,9%	13,7%	14,4%	13,2%	12,2%	9,7%

Se as eleições para Senador do Estado de Paraná fossem hoje e os candidatos fossem esses, em quem o(a) Sr(a) NÃO VOTARIA DE JEITO NENHUM?



Avaliação da Administração Estadual

De acordo com a Resolução-TSE n.º 23.600/2019, essa pesquisa está registrada no Tribunal Superior Eleitoral sob o n.º PR-08451/2026 para os cargos de Governador e Senador.

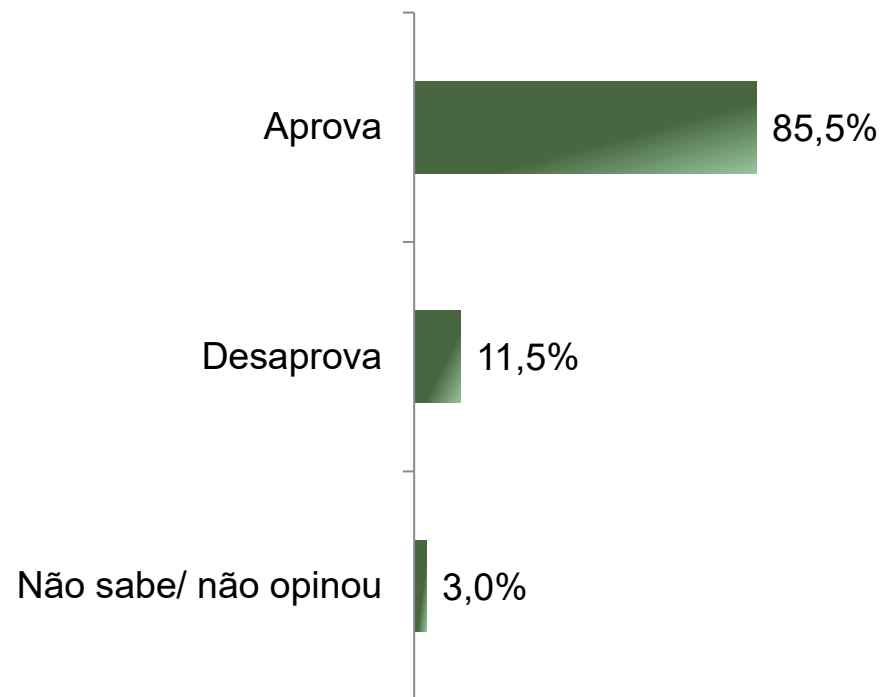
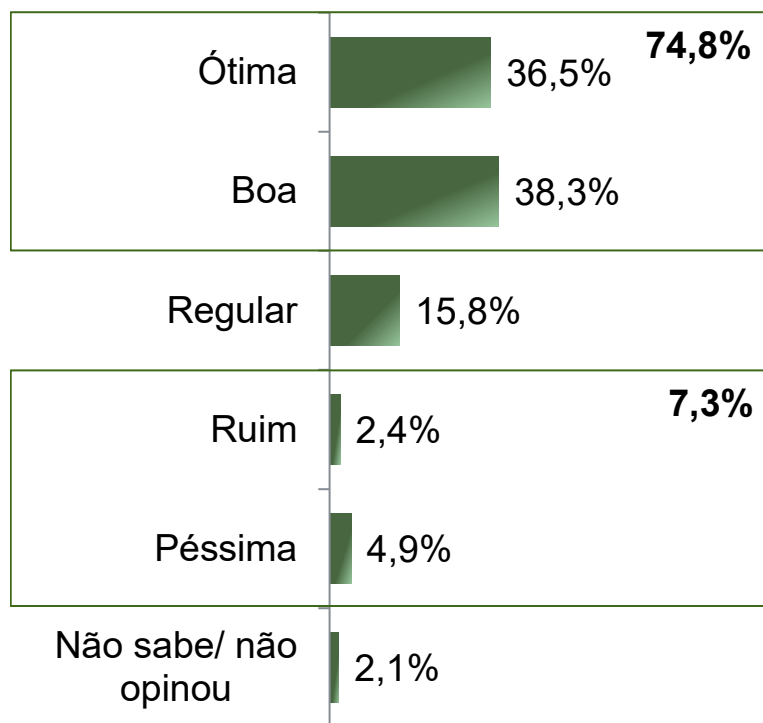


Avaliação e Aprovação da administração do Governador Ratinho Junior

ESTIMULADA

De acordo com a Resolução-TSE n.º 23.600/2019, essa pesquisa está registrada no Tribunal Superior Eleitoral sob o n.º PR-08451/2026 para os cargos de Governador e Senador.

39



BASE: Eleitores do Estado do Paraná (1300)

A administração do Governador do Estado do Paraná, Ratinho Junior, está sendo ótima, boa, regular, ruim ou péssima?
De uma maneira geral, o(a) Sr(a) diria que aprova ou desaprova a administração do Governador do Estado do Paraná, Ratinho Junior, até o momento?



Avaliação e Aprovação da administração do Governador Ratinho Junior

COMPARATIVO

De acordo com a Resolução-TSE n.º 23.600/2019, essa pesquisa está registrada no Tribunal Superior Eleitoral sob o n.º PR-08451/2026 para os cargos de Governador e Senador.

40

	Fevereiro 2025	Mai 2025	Julho 2025	Agosto 2025	Novembro 2025	Janeiro 2026 PR-08451/2026
Ótima	26,0%	28,4%	27,8%	29,4%	36,7%	36,5%
Boa	43,2%	37,6%	39,2%	42,0%	37,3%	38,3%
Regular	20,3%	22,5%	22,7%	19,8%	18,0%	15,8%
Ruim	4,4%	4,8%	4,1%	3,6%	3,2%	2,4%
Péssima	5,1%	5,9%	5,2%	4,2%	3,4%	4,9%
Não sabe/ não opinou	1,0%	0,8%	1,1%	1,0%	1,3%	2,1%
Aprova	82,7%	80,5%	81,4%	85,0%	84,3%	85,5%
Desaprova	14,8%	16,5%	15,1%	11,6%	12,5%	11,5%
Não sabe/ não opinou	2,5%	3,0%	3,6%	3,4%	3,2%	3,0%

BASE: Eleitores do Estado do Paraná

A administração do Governador do Estado do Paraná, Ratinho Junior, está sendo ótima, boa, regular, ruim ou péssima?
De uma maneira geral, o(a) Sr(a) diria que aprova ou desaprova a administração do Governador do Estado do Paraná, Ratinho Junior, até o momento?



Aprovação da administração do Governador Ratinho Junior

ESTIMULADA

De acordo com a Resolução-TSE n.º 23.600/2019, essa pesquisa está registrada no Tribunal Superior Eleitoral sob o n.º PR-08451/2026 para os cargos de Governador e Senador.

	Aprova	Desaprova	Não sabe/ não opinou
Masculino	85,5%	11,2%	3,3%
Feminino	85,4%	11,8%	2,8%
De 16 a 24 anos	79,0%	18,2%	2,8%
De 25 a 34 anos	86,2%	11,7%	2,0%
De 35 a 44 anos	88,2%	9,8%	2,0%
De 45 a 59 anos	85,5%	11,2%	3,3%
60 anos ou mais	85,6%	10,1%	4,3%
Ensino Fundamental	84,2%	11,2%	4,6%
Ensino Médio	88,2%	10,0%	1,8%
Ensino Superior	82,7%	14,1%	3,2%
PEA	86,4%	10,9%	2,7%
Não PEA	83,3%	12,9%	3,7%

De uma maneira geral, o(a) Sr(a) diria que aprova ou desaprova a administração do Governador do Estado do Paraná, Ratinho Junior, até o momento?





Obrigado pela atenção!